



ФЕДЕРАЛЬНАЯ СЛУЖБА  
ГОСУДАРСТВЕННОЙ СТАТИСТИКИ

# О ФИНАНСОВОМ СОСТОЯНИИ ОРГАНИЗАЦИЙ ПО ЕВРЕЙСКОЙ АВТОНОМНОЙ ОБЛАСТИ



за январь-декабрь 2021 года



ФЕДЕРАЛЬНАЯ СЛУЖБА  
ГОСУДАРСТВЕННОЙ СТАТИСТИКИ

# О финансовом состоянии организаций

по Еврейской автономной области

за январь-декабрь 2021 года

**01** САЛЬДИРОВАННЫЙ ФИНАНСОВЫЙ  
РЕЗУЛЬТАТ ОРГАНИЗАЦИЙ

**02** ПРИБЫЛЬ ОРГАНИЗАЦИЙ

**03** ДОЛЯ УБЫТОЧНЫХ ОРГАНИЗАЦИЙ

**04** КРЕДИТОРСКАЯ И ДЕБИТОРСКАЯ  
ЗАДОЛЖЕННОСТЬ





# САЛЬДИРОВАННЫЙ ФИНАНСОВЫЙ РЕЗУЛЬТАТ ОРГАНИЗАЦИЙ

ЯНВАРЬ-ДЕКАБРЬ 2021 г., МЛН. РУБЛЕЙ



10702,3

10 702.30

Добыча полезных ископаемых



71,5

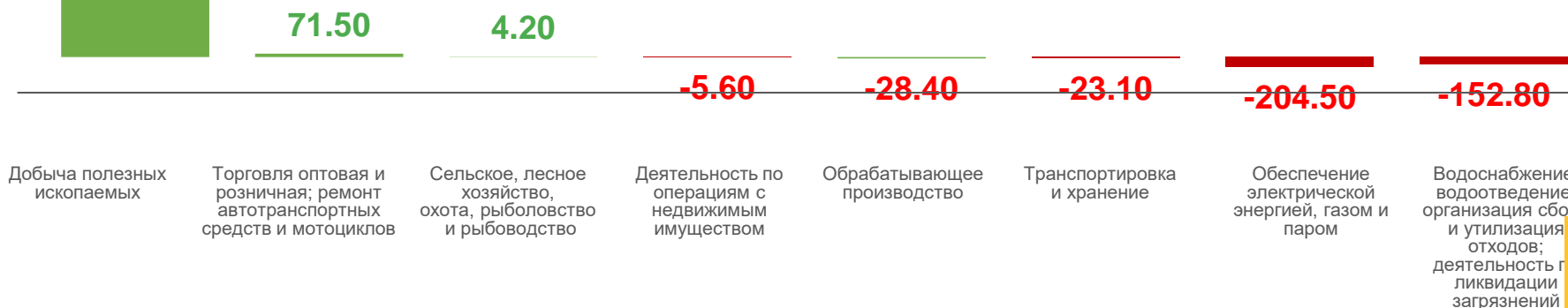
Торговля оптовая и розничная; ремонт автотранспортных средств и мотоциклов



4,2

Сельское, лесное хозяйство, охота, Рыболовство и рыбоводство

Всего  
10248,9  
млн. руб.





# ПРИБЫЛЬ ОРГАНИЗАЦИЙ

ЯНВАРЬ-ДЕКАБРЬ 2021 г., МЛН. РУБЛЕЙ



329,9

Обрабатывающие производства



71,5

Торговля оптовая и розничная; ремонт автотранспортных средств и мотоциклов

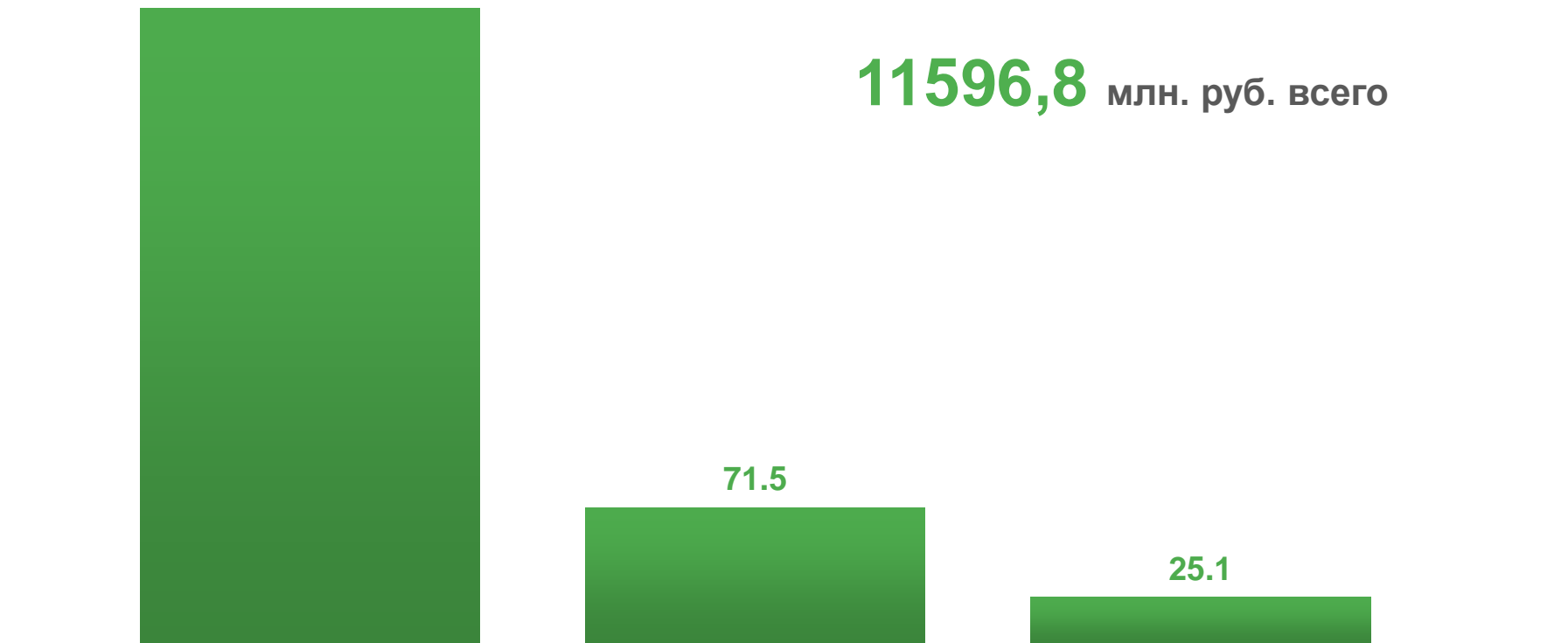


25,1

Обеспечение электрической энергией, газом и паром

329.9

11596,8 млн. руб. всего



Обрабатывающие производства

Торговля оптовая и розничная; ремонт автотранспортных средств и мотоциклов

Обеспечение электрической энергией, газом и паром





# ДОЛЯ УБЫТОЧНЫХ ОРГАНИЗАЦИЙ

ЯНВАРЬ-ДЕКАБРЬ 2021 г., %



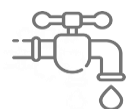
100,0%

Транспортировка и хранение



100,0%

Строительство



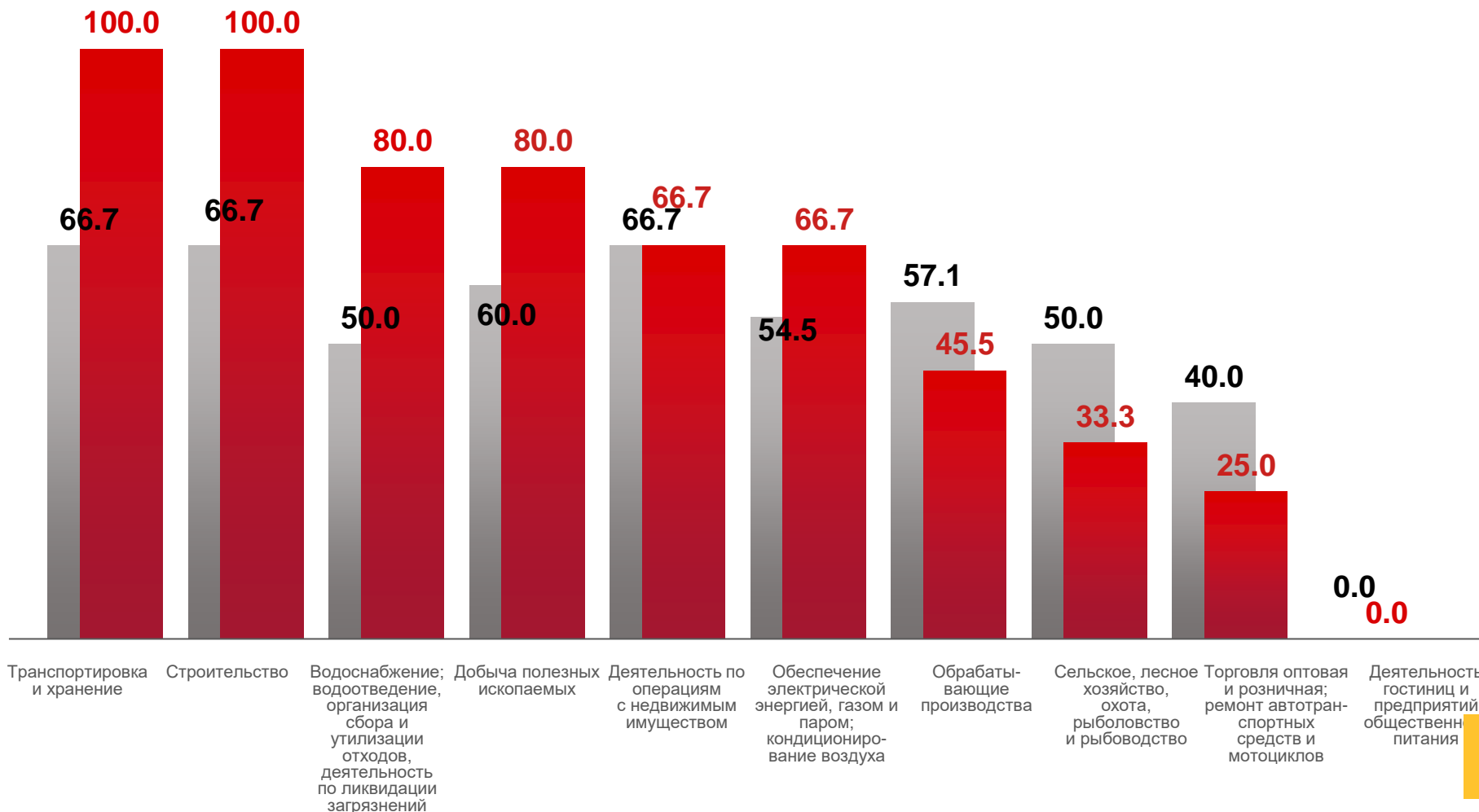
80,0%

Водоснабжение; водоотведение, организация сбора и утилизации отходов, деятельность по ликвидации загрязнений



80,0%

Добыча полезных ископаемых



■ Январь-декабрь 2020 г.

■ Январь-декабрь 2021 г.





# КРЕДИТОРСКАЯ И ДЕБИТОРСКАЯ ЗАДОЛЖЕННОСТЬ

ЯНВАРЬ-ДЕКАБРЬ 2021 г., МЛН. РУБЛЕЙ



## КРЕДИТОРСКАЯ ЗАДОЛЖЕННОСТЬ



## ДЕБИТОРСКАЯ ЗАДОЛЖЕННОСТЬ

